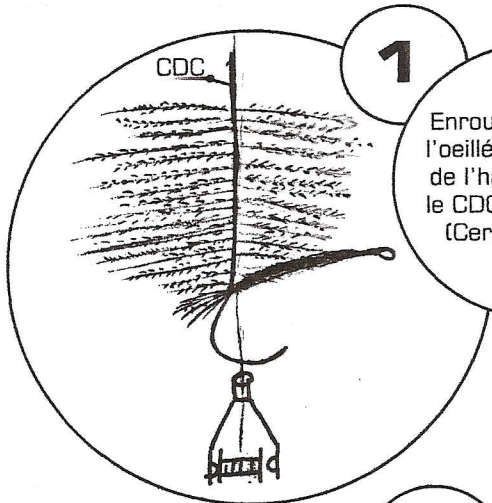


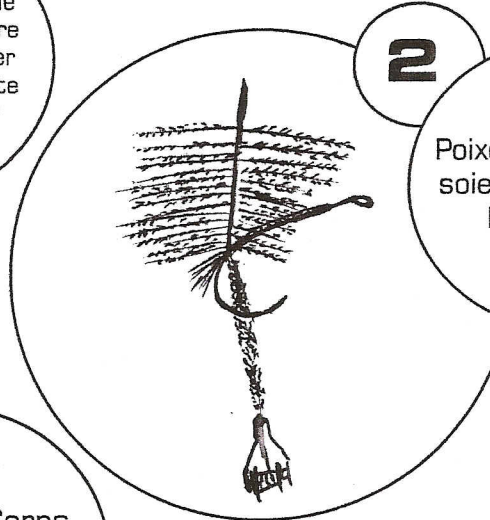
La Jésuite

Fil de montage : 6/0
Hameçon : 103 BL. 15 à 11
Corps : Dubbing (Lièvre)
Cerclage : CDC (Beige)
Hackle : Plume de flanc de Bécasse




1

Enrouler la soie, de l'oeillé à la courbure de l'hameçon. Fixer le CDC par la pointe (Cerque ~ 3mm)



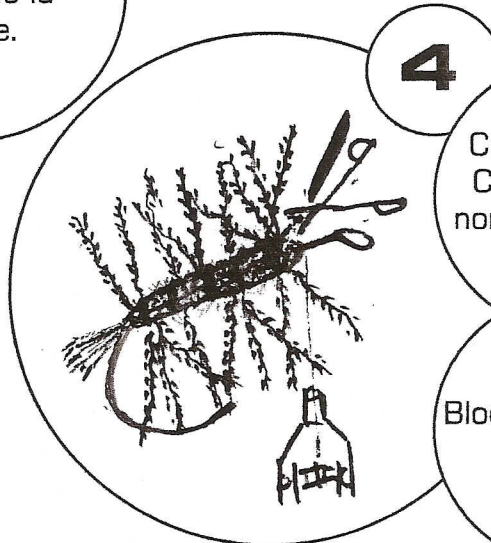
2

Poixer ou fendre la soie afin d'insérer le dubbing.



3

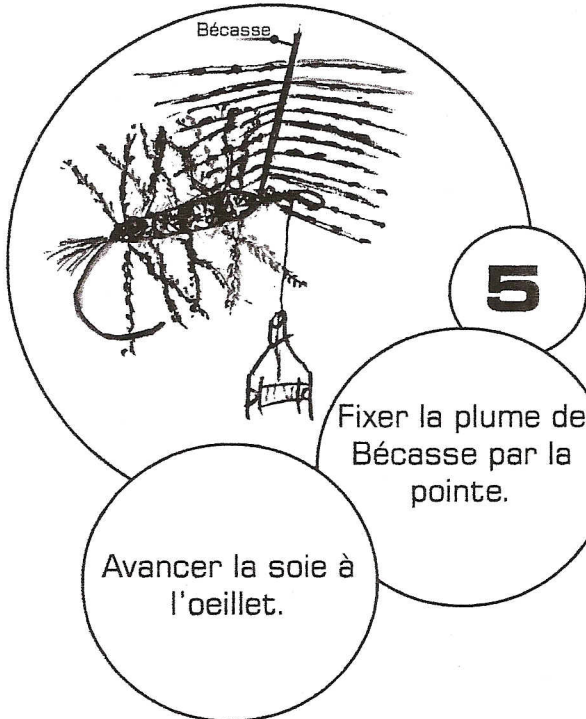
Former le Corps au 3/4 de la hampe.



4

Cercler avec le CDC en spires non jointives ~ 3 à 5 tours.

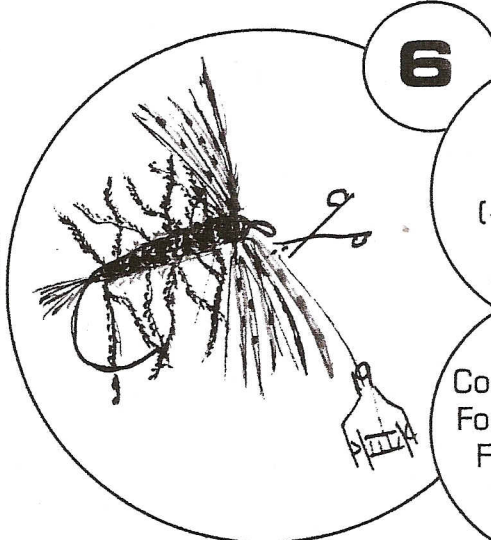
Bloquer et Couper le surplus.



5

Fixer la plume de Bécasse par la pointe.

Avancer la soie à l'oeillet.



6

Enrouler la plume de Bécasse (+/- 3tours). Fixer.

Couper le rachis. Former une tête. Faire le noeud final.