



LA PEUTE (ÉMERGENTE)

Formule de montage | Hameçon TMC 900 BL n° 12 à 20

Ailes = Plume de Flanc de cane.
Corps = Dubbing, Tube bodiz, fil de montage, CDC.
Couleur = neutre, jaune pale, vert olive.
Soie = noire, jaune, Rouille & Soulf.
manon clair ou foncé

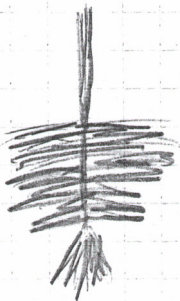


1) Fixez la soie de montage et allez à la courbure de l'Hameçon.




2) faire le corps avec du dubbing ou une plume de CDC. et s'arrête 1/3 avant l'ocillet de l'Hameçon.

3) Préparer une plume de Flanc de cane comme y sui

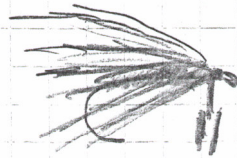


4) Fixer la plume sur l'Hameçon



les fibres orientées vers l'ocillet. Amenez la soie à quelques millimètres de l'ocillet.

5) Puis tournez la plume en rabattant les fibres vers l'aigle à chaque tour.



6) nombre de tours de plume 3 à 4 maximum. il faut que le dernier tour chevauche en partie l'avant dernier tour de la plume.

7) Puis faire la tête, le noeud final, 1 petit corp de citra, et couper les fibres de la plume légèrement plus long que la courbure de l'Hameçon. et légèrement de biais,

