

"La petite merde"

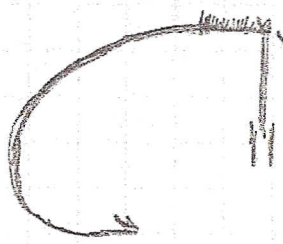

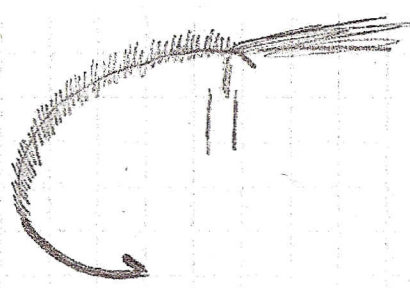

Matériel :

H 212 Y N° 17 - 19 - 21 ou TMC 2487 n° 16 - 18

Corps : dubbing ou CDC

Aile : CDC beige, blanc ou kaki

Fil de montage : 0/10 noir

	
<p><i>Enrouler le fil de montage sur 1 cm puis revenir à l'oeillet</i></p>	<p><i>Fixer un toupet de CDC puis revenir avec le fil de montage au 3/4 de la courbure de l'hameçon</i></p>
	
<p><i>Fixer une mèche de dubbing, puis enroulez-là jusqu'à la base du toupet de CDC</i></p>	<p><i>Rabattre le toupet de CDC vers l'arrière, former une tête, nœud final</i></p>

PS : vous pouvez faire le corps ou en dubbing ou avec une plume de CDC