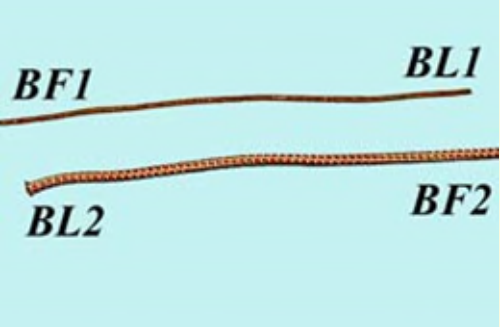

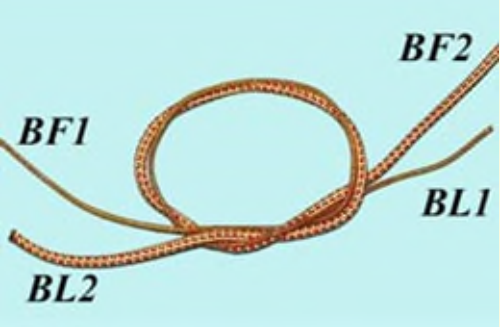

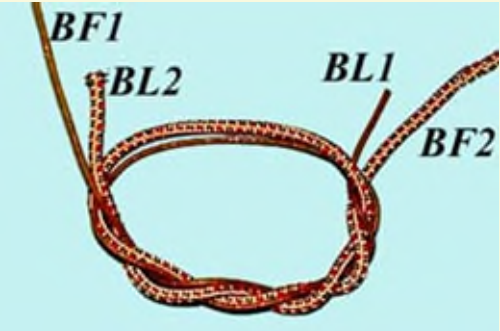


# Nœud du chirurgien

Le meilleur nœud pour construire un leader avec des nylons de diamètres différents. C'est vraiment un nœud simple répété 2 (gros diamètres) à 3 ou 4 fois (petits diamètres de fil). Il retient 95% de la force rupture du fil.

	<p>Placer les deux fils l'un contre l'autre sur 15 à 20 cm. Faire une première boucle d'environ 5cm de diamètre.</p>	
	<p>Faire passer BL1 et la totalité du BF2 dans cette boucle, répéter cette opération.</p>	
	<p>En tout faire passer 3 à 4 fois (BL1+BF2) dans la boucle, ordonner les spires, lubrifier et serrer en tirant sur BL1+BF2 et BF1+BL2 Couper les brins libres BL1 et BL2 à 1mm, pour garder une potence ne couper qu'un brin: Celui de faible diamètre.</p>	