

Nymphe de chironome

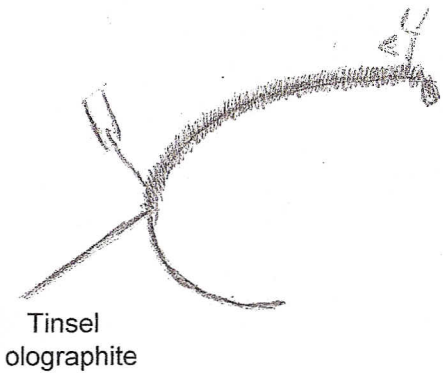
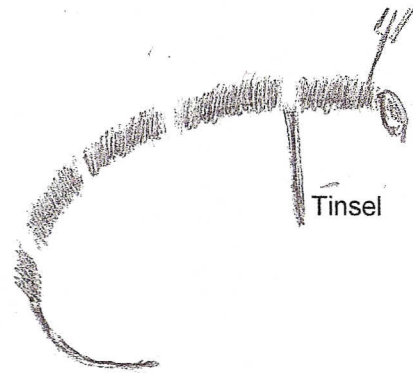
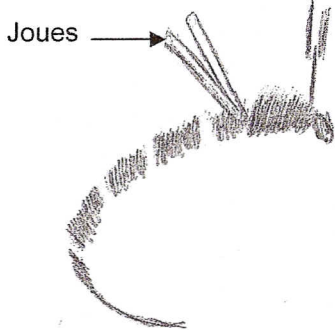

Matériel :

H : TMC 2487 ou 2457 n° 8 à 12

Corps : fil polyfloss rouge/orange/noir/vert

Cerclage : Tinsel olographite

Joues : Krystal flash perle ou morceau de guirlande de Noël

 <p>Tinsel olographite</p>	 <p>Tinsel</p>
<p><i>Monter le polyfloss de l'œillet à la courbure, puis fixer le Tinsel pour le cerclage</i></p>	<p><i>Revenir à l'œillet avec le fil polyfloss, puis cercler le corps avec le Tinsel, le bloquer avec le fil polyfloss et couper l'excédent de Tinsel</i></p>
 <p>Joues</p>	
<p><i>Fixer le Krystal flash perle pour les joues puis former la tête du chironome</i></p>	<p><i>Rabattre le krystal flash perle de part et d'autre de la tête, fixez-le en effectuant le nœud final avec le polyfloss</i></p>

Vernir cette nymphe deux ou trois fois